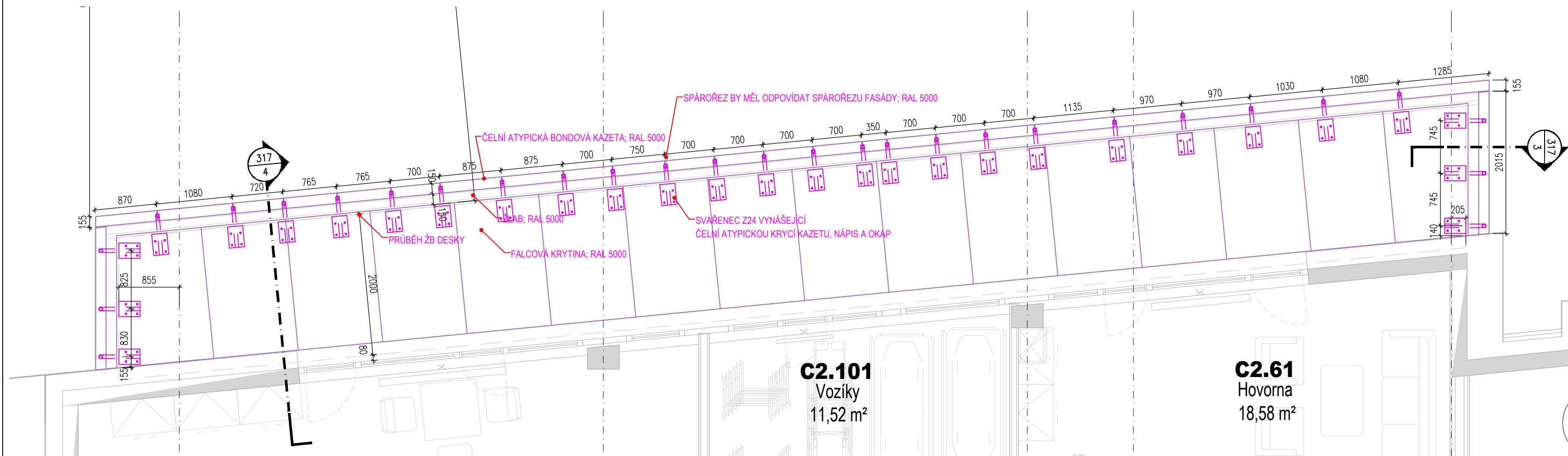
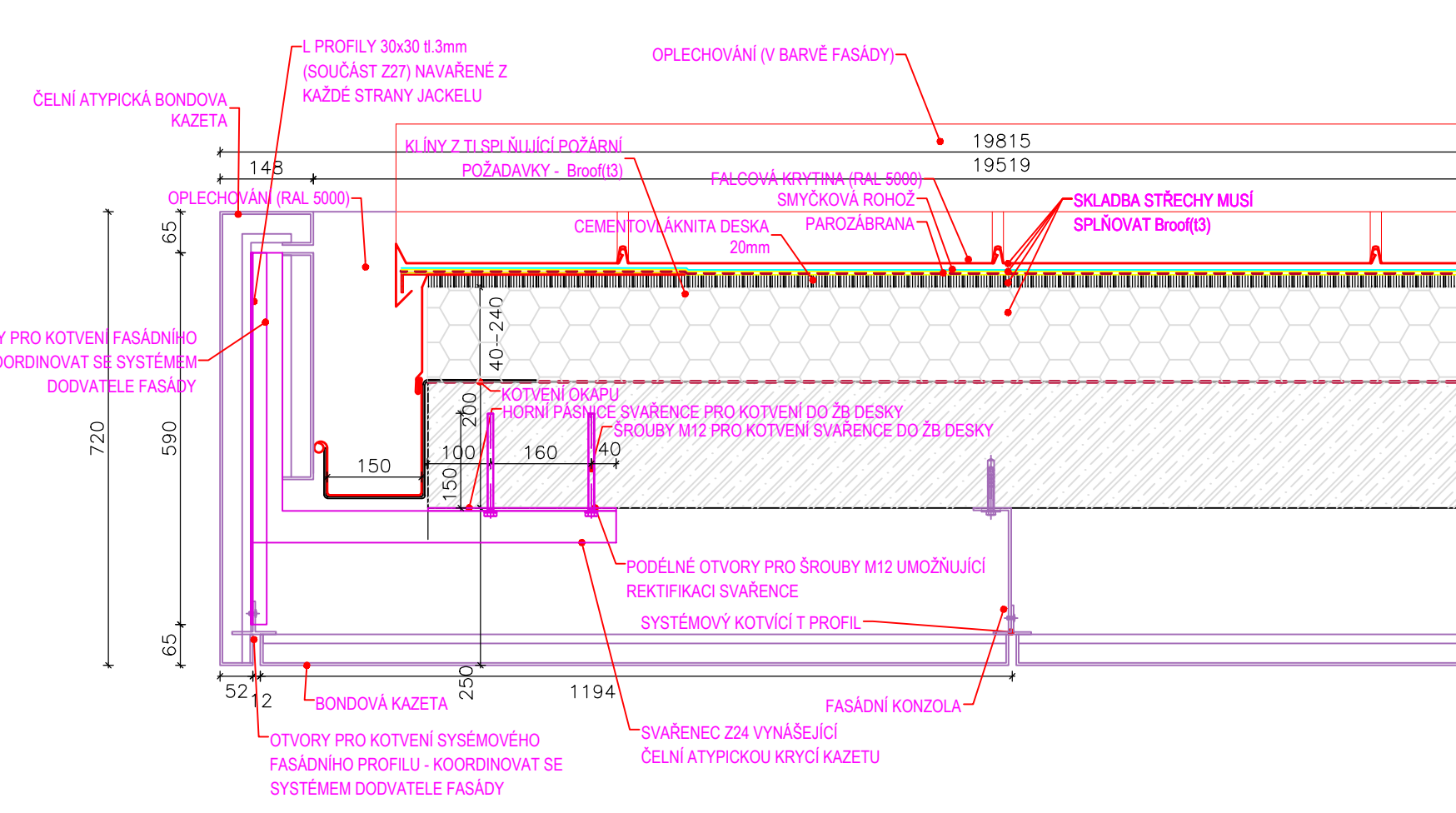


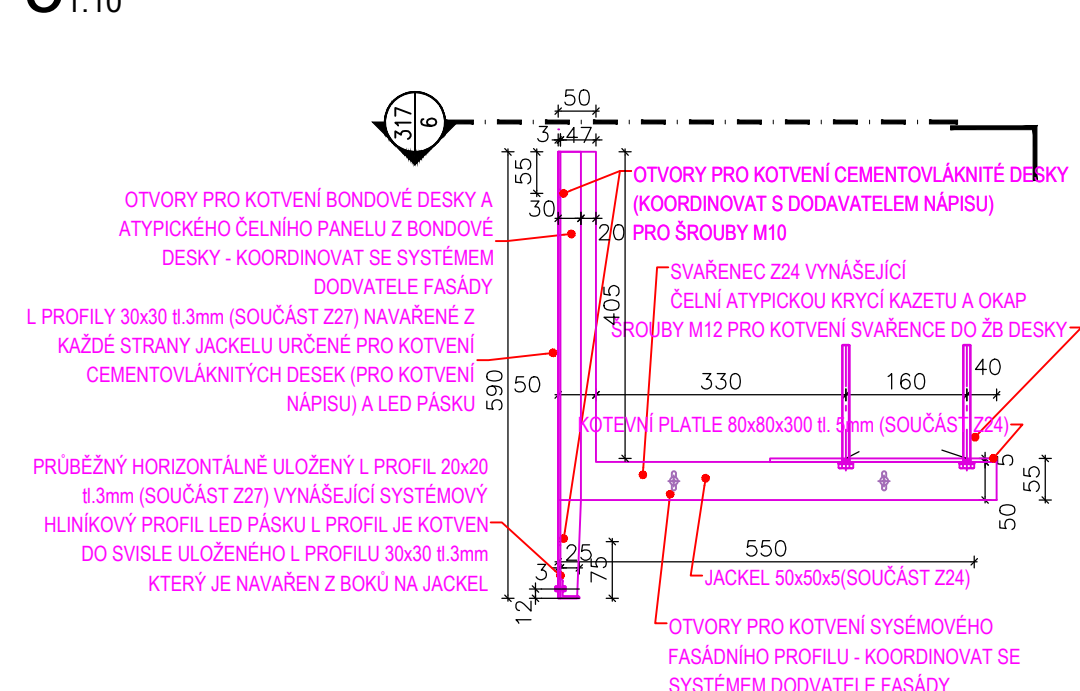
1 PŮDORYS 2NP - POHLED NA STŘÍŠKU NAD HLAVNÍM VCHODEM
1:50



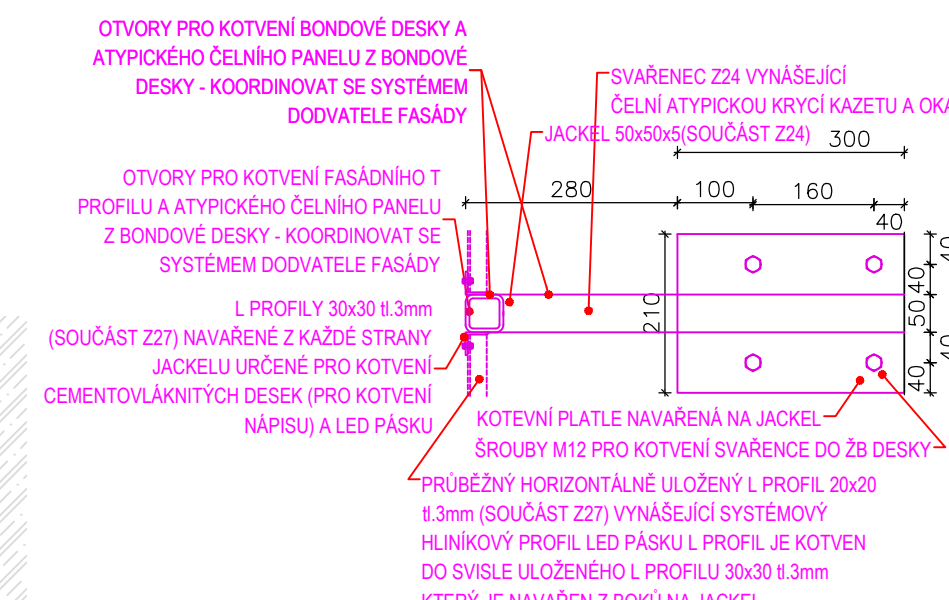
3 DETAIL - PŘÍČNÝ ŘEZ
1:10



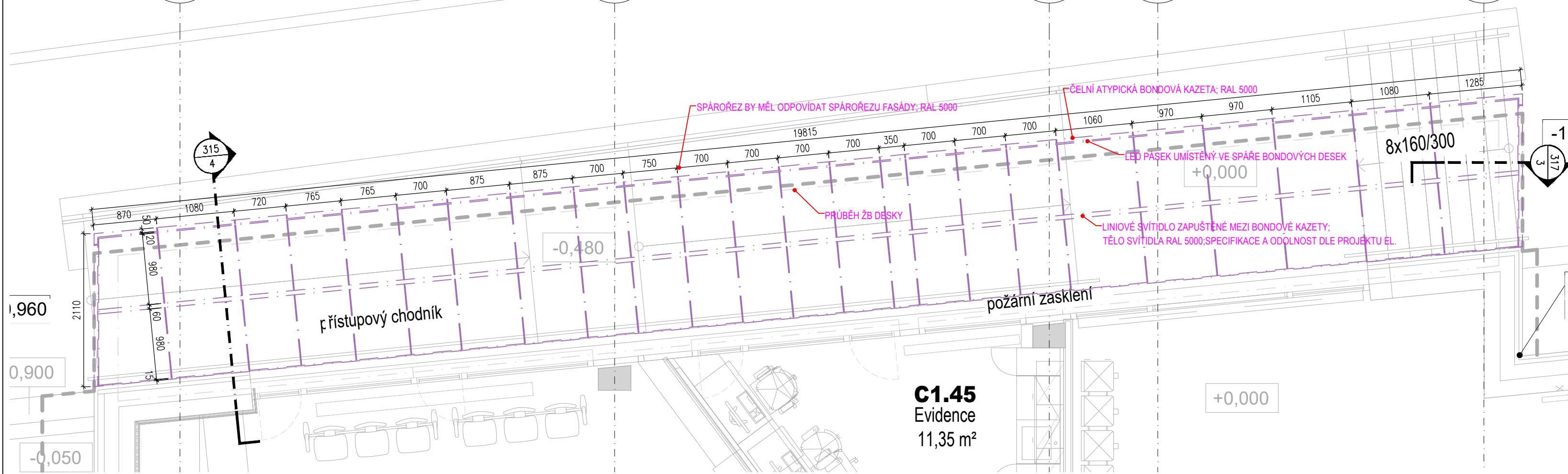
5 DETAIL - Z24, BOČNÍ POHLED
1:10



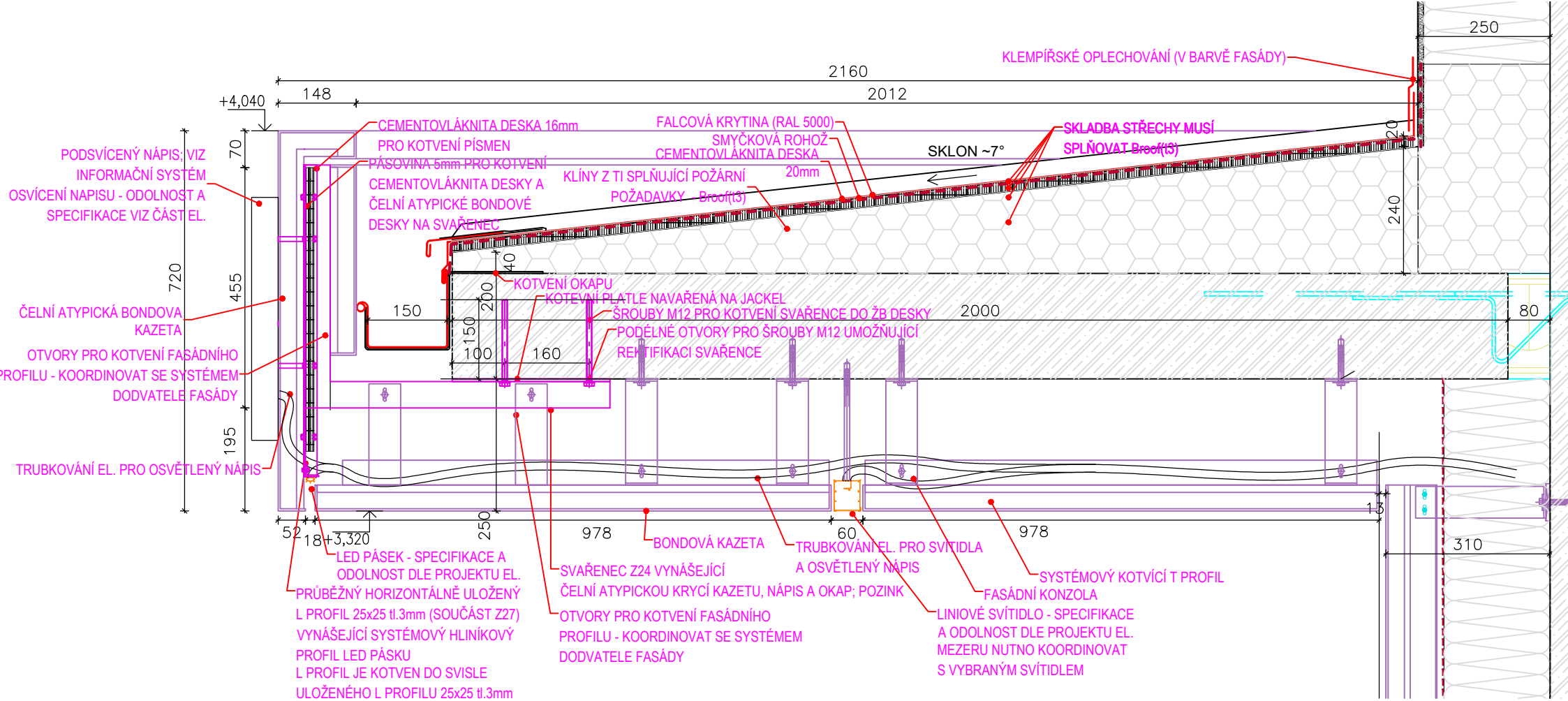
6 DETAIL - Z24, PŮDORYS
1:10



2 PŮDORYS 1NP - ZOBRAZENÍ PODHLEDU ZASTŘEŠENÍ NAD HLAVNÍM VCHODEM
1:50



4 DETAIL - PŘÍČNÝ ŘEZ
1:10



POZN:
VÝKRES NESLOUŽÍ JAKO VÝROBNÍ DOKUMENTACE. VÝROBNÍ DOKUMENTACI
DODAVATEL PŘEDLOŽÍ ARCHITEKTŮVI K ODSOULÁSENÍ. V RAMCI DODAVATELSKÉ
DOKUMENTACE JE NUTNO OVĚRIT A KOORDINOVAT SKUTEČNÉ TVARY
ŽELEZABETONOVÝCH KONSTRUKCÍ.

PRVKY ZÁMĚČNÍKÝCH VÝROBKŮ BUDOU ŽÁROVĚ ZINKOVANY VĚDY AŽ PO JEJICH
SVÁŘENÍ A VYVŘTÁNÍ POTŘEBNÝCH OTVORŮ. VEŠKERÝ SPOJOVACÍ MATERIÁL BUDE
POZINKOVANÝ.

VEŠKERÉ FASÁDNÍ PROFILY JSOU POUZE ORIENTAČNÍ, VEŠKERÉ PRVKY BUDOU
PROVEDENY V SYSTÉMU VÝROBCE

ARCHITEKTONICKÁ ČÁST SLOUŽÍ POUZE PRO URČENÍ MONTÁŽNÍ POLOHY
JEDNOTLIVÝCH PRVKŮ. NENAHRAŽUJE PROJEKT JEDNOTLIVÝCH PROFESÍ. PŘÍPADNÝ
ROZPOR MEZI JEDNOTLIVÝMI ČÁSTMI DOKUMENTACE MUSÍ BYT V PŘEDSTÍHU
KONSULTOVÁN S GENEALNÍM PROJEKTA NTEM. TECHNICKÁ ZPRÁVA JE NEDÍLNOU
ČÁSTÍ VÝKRESOVÉ ČÁSTI. VEŠKERÉ ROZMĚRY NUTNO OVĚRIT VLASTNÍM MĚŘENÍM
NA STAVBĚ.

REV. | REV. 00
DATUM | DATE 30/04/2025
POPIS | DESCRIPTION První vydání

NÁZEV STAVBY | BUILDING
Svitavská nemocnice
modernizace lůžkového fondu

MÍSTO STAVBY | LOCATION
Svitavská nemocnice
Kollárova 7
568 25 Svitavy

INVESTOR | INVESTOR
Pardubický kraj
Komenského náměstí 125, 532 11 Pardubice

HLAVNÍ ARCHITEKT | HEAD ARCHITECT
Karinlblok, s.r.o.
Perneroва 659/31a
186 00, Praha 8
www.karinlblok.cz
hlavní architekt projektu
Ak. arch. Vladimír Kružík
manažer projektu
Ing. Petr Jileček

HLAVNÍ PROJEKTANT | HEAD DESIGNER
Karinlblok, s.r.o.
Perneroва 659/31a
186 00, Praha 8
www.karinlblok.cz
hlavní inženýr projektu
Dalibor Stejskal

PRACOVATEL ČÁSTI | SUBCONTRACTOR
Karinlblok, s.r.o.
Perneroва 659/31a
186 00, Praha 8
číslo zakázky
24_340
VYPRACOVAL | DRAWN BY
Ing. arch. Jan Vaško

AUTORIZACE | SEAL
Ing. arch. Stanislav Šrot
Dalibor Stejskal

STUPEŇ DOKUMENTACE | DESIGN STAGE
DOKUMENTACE PRO PROVEDENÍ STAVBY
ČÁST | SECTION
D1
OBJEKT (BO, PS) | BUILDING
C
OBJEKT C - DIAGNOSTICKÝ A LŮŽKOVÝ PAVILON
DIL | PART
PROFESNÍ DIL | PROFESSION PART
010
ARCHITEKTONICKO STAVEBNÍ ČÁST
ČLENĚNÍ | DIVISION
ČLENĚNÍ | STRUCTURE
NÁZEV VÝKRESU | DRAWINGS NAME
ZASTŘEŠENÍ NAD
VSTUPY - HLAVNÍ
VSTUP
DATUM | DATE OF ISSUE
30/04/2025
MĚŘÍTKO | SCALE
1:50; 1:10
FORMAT | PAPER SIZE
6x A4
ČÁST
SECTION
SO | PS
BUILDING
DIL
PART
PROF. DIL
PROF. PT.
SECTION
ČLENĚNÍ
STRUCT.
Č. VÝKRESU
DRAW. NO.
317
NÁZEV SOUBORU | FILE NAME
D1_C_010_ARS_317_ZAV_00.dwg

POLOHOVÝ SYSTÉM: S-JTSK
M 1/100
VÝŠKOVÝ SYSTÉM: Bpv
I 1m
±0,000 = 440,90 m.n.m.
I 5m
10m

00

00